

Электронное интерактивное дидактическое мультимедийное пособие на тему:
«Органы чувств – помощники человека»
Автор: Абдулкадирова Наира Абдулаховна



2020 г.


Возраст: старший дошкольный возраст.

Цель: закрепление знание об органах чувств

Задачи:

- Уточнить значение органов чувств для чловка,
- Развить предтавление об вкусе, цвете, запахе,
- Активизировать речь, пополняя словарный запас словами, относящимися к органам чувств

| № слайда | Действия и возможный вариант пояснения педагога |
|--|--|
| <p>1 слайд – титульный</p>  <p>Электронные интерактивные дидактические образовательные пособия</p> <p>Органы чувств – помощники человека</p> <p>Автор: Коченова Ирина Геннадьевна</p> | Титульный слайд |
| <p>2 слайд</p>  <p>Какие органы чувств вы знаете?</p> | 1. Воспитатель просит детей назвать органы чувств, которые они знают. После ответов детей на слайде появляются глаза, нос, рот, уши |
| <p>3 слайд</p> | На слайде два окна и загадка, которую читает детям воспитатель: На ночь два оконца сами закрываются, А с восходом солнца сами открываются. После правильных ответов детей окна исчезают и появляются глаза |

| | |
|---|---|
| <p>Загадка На ночь два окошка сами закрываются, А с восходом солнца сами открываются.</p>  | |
| <p>4 слайд</p> <p>Загадка Два брата на одной голове живут, Все слышат, а друг друга не видят.</p>  | <p>На слайде рисунок «Двое из ларца, одинаковых с лица» и загадка, которую читает детям воспитатель: Два брата на одной голове живут, Все слышат, а друг друга не видят. После ответов детей, картинка исчезает и появляется изображение ушей.</p> |
| <p>5 слайд</p> <p>Какой музыкальный инструмент звучит?</p>  | <p>Воспитатель просит определить, какой музыкальный инструмент звучит? Сначала звучит бубен, после ответов детей появляется изображение бубна. Потом звучит металлофон, после ответов детей появляется изображение металлофона. Потом звучит барабан. После ответов детей, появляется изображение барабана.</p> |
| <p>6 слайд</p> <p>Загадка Между двух светил, в середине я один.</p>  | <p>На слайде 2 картинки солнца и загадка, которую читает воспитатель: Между двух светил, в середине я один. После ответов детей появляется изображение носа.</p> |
| <p>7 слайд</p> | <p>На слайде загадка, которую читает воспитатель: Всегда во рту, а не проглотишь.</p> |

Загадка

Всегда во рту, а не проглотишь



После ответов детей появляется изображение языка.

8 слайд

Выбери, что сладкое



На слайде картинки: шоколад, лук, торт, творог, сахар, колбаса. Воспитатель просит определить, что из них сладкое на вкус? После ответов детей картинки лука, творога и колбасы исчезают.

9 слайд

Молодцы!!!



Молодцы!!!
Улыбки для детей!